


SA12

Gdynia, Polen



BARTHOLET
Seilbahnen

Inbetriebnahme:	2015
Bahntyp:	Schrägaufzug mit Kabine à 12 Personen
Höhe Talstation:	9 m. ü. M.
Höhe Bergstation:	47 m. ü. M.
Höhendifferenz:	38 m
Schräge Länge:	96 m
Anzahl Fahrzeuge:	1
Fahrgeschwindigkeit:	0 – 4.5 m/s
Förderleistung:	233 Pers./h
Fahrzeit:	1 min 30 s
Antrieb:	55 kW
Seil:	15 mm / 6 x 19 Seale
Seilbahnsteuerung:	Nidec



Bartholet
Maschinenbau AG
Seilbahnen

Lochriet
CH – 8890 Flums

tel +41 (0) 81 720 10 60
fax +41 (0) 81 720 10 61

admin@bmf-ag.ch
www.bmf-ag.ch


Ein Unternehmen
der BMF Group AG


Seilbahnen
Maschinenbau
Lasertech
Grossbearbeitung
Swiss Rides
Swiss Road Trains
Solar Wings

UID-Nr.
CHE-107.298.278

Zertifiziert nach
ISO 9001

Ein Mitglied
der Cobinet-Gruppe
www.cobinet.ch

 Schweizer Qualität



BARTHOLET
 + Seilbahnen

**Bartholet
 Maschinenbau AG**
 Seilbahnen

Lochriet
 CH – 8890 Flums

tel +41 (0) 81 720 10 60
 fax +41 (0) 81 720 10 61

admin@bmf-ag.ch
 www.bmf-ag.ch

**Ein Unternehmen
 der BMF Group AG**

Seilbahnen
 Maschinenbau
 Lasertech
 Grossbearbeitung
 Swiss Rides
 Swiss Road Trains
 Solar Wings

UID-Nr.
 CHE-107.298.278

Zertifiziert nach
 ISO 9001

Ein Mitglied
 der Cobinet-Gruppe
 www.cobinet.ch

+ Schweizer Qualität